

OLD

NEW

The screenshot shows the old website interface. At the top, there is a navigation bar with buttons for "Pratiche R.I.", "Pratiche Protesti", "Bilanci", "Strumenti Software", and "Servizi e-gov". Below this, a secondary navigation bar contains "Informazioni", "Compilazione", "Spedizione", "Monitoraggio Stato Avanzamento", and "Monitoraggio Stato Avanzamento". The "Informazioni" button is circled in red. The main content area is titled "Bilanci > Informazioni" and contains several sections: "Deposito Bilanci", "Le funzionalità del Deposito Bilanci sono:", "Compilazione", "Bilanci Xbrl", "Monitoraggio Stato Avanzamento", and "Guida".

Pratiche R.I. Pratiche Protesti **Bilanci** Strumenti Software Servizi e-gov

Informazioni Compilazione Spedizione Monitoraggio Stato Avanzamento Monitoraggio Stato Avanzamento

Bilanci > Informazioni

Deposito Bilanci

Queste pagine permettono di predisporre una pratica di deposito di bilancio e di controllarne l'avanzamento. Per ogni lista di bilanci sono indicati lo Stato, il Codice Pratica, la Ragione Sociale, il numero REA e Codice Fiscale e la Data.

Le funzionalità del Deposito Bilanci sono:

Compilazione

Sono a disposizione due diverse modalità di compilazione e invio del Bilancio: una disponibile online ([guarda il tutorial](#)) ed una utilizzando un software da scaricare sulla propria stazione di lavoro. Per il deposito del Bilancio è necessario presentare documenti firmati digitalmente.

Bilanci Xbrl

Consente di trovare informazioni e strumenti relativi allo standard XBRL.

Monitoraggio Stato Avanzamento

Consente di controllare la lista completa delle pratiche parcheggiate.
Consente di controllare se la pratica è stata inviata alla CCIAA o se protocollata o evasa o sospesa.
Per controllare la lista delle pratiche annullate.

Guida

Per ogni chiarimento consigliamo di consultare la [Guida](#).

The screenshot shows the new website interface. The navigation bar is similar to the old version but includes additional links: "Bilancio XBRL", "Bilanci Online", and "Bilanci Fedra". The "Informazioni" button is circled in red. The main content area is titled "Bilanci > Informazioni" and contains a large introductory paragraph, followed by sections for "Bilancio XBRL", "Bilanci Online", "Bilanci Fedra (FedraPlus e programmi compatibili)", and "Monitoraggio Stato Avanzamento". Green arrows point from the new navigation links to their corresponding sections in the main content area.

Pratiche R.I. Pratiche Protesti **Bilanci** Strumenti Software Servizi e-gov

Informazioni [Bilancio XBRL](#) [Bilanci Online](#) [Bilanci Fedra](#) Monitoraggio Stato Avanzamento

Bilanci > Informazioni

Nella sezione Bilanci sono disponibili le informazioni e gli strumenti per predisporre ed inviare al Registro Imprese la pratica di deposito del Bilancio. Per indicazioni specifiche sul deposito dei bilanci ed elenchi soci consultare la [Guida ai Bilanci](#). Per informazioni sulle modalità di invio telematico consultare la [Guida all'invio telematico](#).

Bilancio XBRL

Per trovare tutte le informazioni sul bilancio in formato XBRL.
Compilazione e spedizione
E' possibile scegliere fra **due diverse modalità** di compilazione ed invio della pratica di deposito del Bilancio:

Bilanci Online

Modalità semplificata utilizzabile nella maggior parte dei casi, tranne quando e' necessario allegare un nuovo elenco soci.

Bilanci Fedra (FedraPlus e programmi compatibili)

Modalità utilizzabile per tutti i tipi di deposito, anche quando e' necessario allegare un nuovo elenco soci. Si ricorda che per il deposito del Bilancio e' necessario presentare documenti firmati digitalmente.

Monitoraggio Stato Avanzamento

Per verificare lo stato avanzamento delle pratiche spedite (inviata al Registro Imprese, protocollata, evasa o sospesa), controllare la lista completa delle pratiche parcheggiate e di quelle annullate.

OLD

unificate «Informazioni» e «Compilazione»

NEW

Pratiche R.I. Pratiche Protesti **Bilanci** Strumenti Software Servizi e-gov

Informazioni **Compilazione** Spedizione Monitoraggio Stato Avanzamento

Bilanci > **Compilazione** Bilanci online Bilanci XBRL

Guida al deposito del Bilancio

Oltre a quanto descritto nella [Guida all'Invio Telematico](#), riportiamo in questa pagina le caratteristiche specifiche del deposito telematico dei Bilanci.

Preparazione dei documenti da depositare

Consigliamo di predisporre in una cartella tutti i documenti da allegare per il deposito. Predisponete tali documenti in formato PDF o TIF, firmati digitalmente, come illustrato nella guida principale.

Compilazione della modulistica del Bilancio

Il modello e l'intera pratica possono essere predisposti scegliendo tra 2 modalità:

1. **Bilanci online, modalità semplificata** utilizzabile dalla **maggior parte delle società**, ad esclusione di quelle società per azioni che necessitino di depositare un elenco soci aggiornato. Le SRL, infatti, non sono più tenute al deposito dell'Elenco Soci contestualmente al Bilancio a seguito dell'art. 16 del D. Lgs. 185/08, convertito con legge 2/2009. Anche le SpA che non hanno subito modifiche alla compagine sociale, e quindi riconfermano l'Elenco Soci, possono utilizzare questa modalità semplificata.
2. **Software FedraPlus** programmi compatibili. Consigliato per le SpA che necessitano di depositare un Elenco Soci aggiornato ed in generale per chi è già utente di tali prodotti e tratta **l'intera modulistica** del Registro Imprese, non solo i bilanci.
3. **Bilanci XBRL**

Pratiche R.I. Pratiche Protesti **Bilanci** Strumenti Software Servizi e-gov

Informazioni | Bilancio XBRL | Bilanci Online | Bilanci Fedra | Monitoraggio Stato Avanzamento

Bilanci > Informazioni

Nella sezione Bilanci sono disponibili le informazioni e gli strumenti per predisporre ed inviare al Registro Imprese la pratica di deposito del Bilancio. Per indicazioni specifiche sul deposito dei bilanci ed elenchi soci consultare la [Guida ai Bilanci](#). Per informazioni sulle modalità di invio telematico consultare la [Guida all'invio telematico](#).

Bilancio XBRL

Per trovare tutte le informazioni sul bilancio in formato XBRL.
Compilazione e spedizione
E' possibile scegliere fra **due diverse modalità** di compilazione ed invio della pratica di deposito del Bilancio:

Bilanci Online

Modalità semplificata utilizzabile nella maggior parte dei casi, tranne quando e' necessario allegare un nuovo elenco soci.

Bilanci Fedra (FedraPlus e programmi compatibili)

Modalità utilizzabile per tutti i tipi di deposito, anche quando e' necessario allegare un nuovo elenco soci. Si ricorda che per il deposito del Bilancio e' necessario presentare documenti firmati digitalmente.

Monitoraggio Stato Avanzamento

Per verificare lo stato avanzamento delle pratiche spedite (inviata al Registro Imprese, protocollata, evasa o sospesa), controllare la lista completa delle pratiche parcheggiate e di quelle annullate.

OLD

NEW

Guida al deposito del Bilancio

Oltre a quanto descritto nella [Guida all'Invio Telematico](#), riportiamo in questa pagina le caratteristiche specifiche del deposito telematico dei Bilanci.

Preparazione dei documenti da depositare

Consigliamo di predisporre in una cartella tutti i documenti da allegare per il deposito. Predisponete tali documenti in formato PDF o TIF, firmati digitalmente, come illustrato nella guida principale.

Compilazione della modulistica del Bilancio

Il modello e l'intera pratica possono essere predisposti scegliendo tra 2 modalità:

1. **Bilanci online, modalità semplificata** utilizzabile dalla **maggior parte delle società**, ad esclusione di quelle società per azioni che necessitino di depositare un elenco soci aggiornato. Le SRL, infatti, non sono più tenute al deposito dell'Elenco Soci contestualmente al Bilancio a seguito dell'art. 16 del D. Lgs. 185/08, convertito con legge 2/2009. Anche le SpA che non hanno subito modifiche alla compagine sociale, e quindi riconfermano l'Elenco Soci, possono utilizzare questa modalità semplificata.
2. **Software FedraPlus** programmi compatibili. Consigliato per le SpA che necessitano di depositare un Elenco Soci aggiornato ed in generale per chi è già utente di tali prodotti e tratta **l'intera modulistica** del Registro Imprese, non solo i bilanci.
3. **Bilanci XBRL**

Cos'è Bilanci Online

E' il servizio web, semplice e veloce, che non richiede l'installazione di Fedra o di altri software analoghi ed è utilizzabile solo con documenti firmati digitalmente, per il deposito del Bilancio al Registro Imprese.

Chi lo può utilizzare

Utilizzabile per il deposito del bilancio quando:

- **Non è dovuto il contestuale deposito dell'Elenco Soci.** Ad esempio per le S.r.l. che, in base all'art. 16 del D. Lgs. 185/08, convertito con legge 2/2009, non sono più tenute al deposito contestuale dell'Elenco Soci del Bilancio;
- **E' sufficiente la riconferma dell'Elenco Soci** in quanto non vi sono modifiche alla compagine societaria: ad esempio per le S.p.A. che non hanno necessità di comunicare variazioni all'elenco soci.

Le S.p.A. che invece hanno necessità di depositare un elenco soci aggiornato non possono utilizzare Bilanci Online.

Si consiglia di predisporre in una cartella tutti i documenti da allegare per il deposito. I documenti devono essere in formato PDF o TIF e firmati digitalmente, come illustrato nella Guida all'invio telematico.

Accedi al servizio web: [Bilanci Online >>](#)

OLD

NEW

Pratiche R.I. Pratiche Protesti **Bilanci** Strumenti Software Servizi e-gov

Informazioni **Compilazione** Spedizione Monitoraggio Stato Avanzamento

Bilanci > Compilazione Bilanci online Bilanci XBRL

Guida al deposito del Bilancio

Oltre a quanto descritto nella [Guida all'Invio Telematico](#), riportiamo in questa pagina le caratteristiche specifiche del deposito telematico dei Bilanci.

Preparazione dei documenti da depositare

Consigliamo di predisporre in una cartella tutti i documenti da allegare per il deposito. Predisponete tali documenti in formato PDF o TIF, firmati digitalmente, come illustrato nella guida principale.

Compilazione della modulistica del Bilancio

Il modello e l'intera pratica possono essere predisposti scegliendo tra 2 modalità:

1. **Bilanci online, modalità semplificata** utilizzabile dalla **maggior parte delle società**, ad esclusione di quelle società per azioni che necessitano di depositare un elenco soci aggiornato. Le SRL, infatti, non sono più tenute al deposito dell'Elenco Soci contestualmente al Bilancio a seguito dell'art. 16 del D. Lgs. 185/08, convertito con legge 2/2009. Anche le SpA che non hanno subito modifiche alla compagine sociale, e quindi riconfermano l'Elenco Soci, possono utilizzare questa modalità semplificata.
2. **Software FedraPlus** programmi compatibili. Consigliato per le SpA che necessitano di depositare un Elenco Soci aggiornato ed in generale per chi è già utente di tali prodotti e tratta l'intera modulistica del Registro Imprese, non solo i bilanci.
3. **Bilanci XBRL**

Pratiche R.I. Pratiche Protesti **Bilanci** Strumenti Software Servizi e-gov

Informazioni | Bilancio XBRL | Bilanci Online | **Bilanci Fedra** | Monitoraggio Stato Avanzamento

Bilanci > Bilanci Fedra

Cos'è Bilanci Fedra

E' il servizio offline per il deposito del Bilancio. Richiede l'utilizzo di un software, da scaricare in locale, per la predisposizione della pratica che può essere spedita al Registro Imprese attraverso uno degli strumenti dedicati.

Chi lo può utilizzare




- Le S.p.A. che hanno necessità di depositare contestualmente un elenco soci aggiornato;
- Le S.p.A. che, non avendo avuto modifiche alla compagine societaria, hanno necessità di riconfermare contestualmente l'elenco soci;
- Le società per le quali non è dovuto il contestuale deposito dell'Elenco Soci. Ad esempio per le SRL che, in base all'art. 16 del D. Lgs. 185/08, convertito con legge 2/2009, non sono più tenute al deposito contestuale dell'Elenco Soci e del Bilancio;
- Qualsiasi impresa che non intenda utilizzare il servizio web disponibile su "Bilanci Online"

Si consiglia di predisporre in una cartella tutti i documenti da allegare per il deposito. I documenti devono essere in formato PDF o TIF e firmati digitalmente, come illustrato nella [Guida all'invio telematico](#).

Per la **predisposizione della pratica** è possibile utilizzare il software FedraPlus, da scaricare sul proprio personal computer, oppure altri software compatibili:

[Scarica](#) il software **FedraPlus** [Link diretto alla pagina per lo scarico di Fedra](#)

Per l'**invio della pratica** sono disponibili i seguenti servizi:

| | |
|---|---|
|  Tyco permette di inviare le pratiche di Bilancio. Per ulteriori informazioni consultare la guida . |  In alternativa, per inviare le pratiche di Bilancio, utilizzare l' Applet Telemaco . |
| Avvia Tyco * |  Spedizione pratiche |
| | Applet 1.2.303 OK |

OLD

unificate «Home» e «Informazioni» e «tassonomia»
raggruppate in «Il bilancio XBRL»

NEW

Pratiche R.I. | Pratiche Protesti | Bilanci | Strumenti Software | Servizi e-gov

Informazioni | **Compilazione** | Spedizione | Monitoraggio Stato | Avanzamento

Bilanci > Compilazione | Bilanci online | Bilanci XBRL

Bilanci > XBRL | Home | **Informazioni** | Tassonomia | Strumenti | Strumenti NI

XBRL
eXtensible Business Reporting Language

HOME

aggiornamento: 02 marzo 2015

XBRL è l'acronimo in lingua inglese di eXtensible Business Reporting Language, ovvero è un linguaggio di contrassegno estensibile, derivato dalla tecnologia XML.

- Nella sezione **Informazioni** si possono trovare alcune informazioni e riferimenti relativi allo standard XBRL.
- Nella sezione **Tassonomia** è disponibile la versione ufficiale della tassonomia da adottare per il deposito del bilancio.
(tutti gli elementi della Tassonomia sono disponibili per il download).
- Nella sezione **Strumenti** è disponibile il collegamento a TEBE - Servizio on-line per la validazione di un'istanza XBRL - **aggiornato secondo la tassonomia più recente, pubblicata sul sito www.DigitPA.gov.it**. In questa sezione sono disponibili il software per la predisposizione dell'istanza XBRL e le FAQ relative agli errori più comuni riscontrati durante la sperimentazione degli scorsi anni.
- Nella sezione **Strumenti NI** sono disponibili le informazioni e le istruzioni necessarie per redigere e visualizzare il bilancio xbrl completo di Nota Integrativa, secondo la Tassonomia ufficiale, in vigore dal 3 marzo 2015.

Pratiche R.I. | Pratiche Protesti | Bilanci | Strumenti Software | Servizi e-gov

Informazioni | **Bilancio XBRL** | Bilanci Online | Bilanci Fedra | Monitoraggio Stato Avanzamento

Bilanci > Bilancio XBRL | Strumenti PC | Strumenti PC+NI

XBRL
eXtensible Business Reporting Language

BILANCIO XBRL

aggiornamento: aprile 2015

Cos'è il Bilancio XBRL

Il bilancio XBRL è il formato con cui il bilancio deve essere depositato al Registro delle Imprese. L'XBRL, acronimo di eXtensible Business Reporting Language, rappresenta uno standard informatico internazionale che consente di depositare il bilancio al Registro delle Imprese in formato elaborabile rendendo i dati immediatamente fruibili con la garanzia della loro ufficialità derivante dalla diretta responsabilità dell'impresa che li ha depositati. Con il Decreto del Presidente del Consiglio dei Ministri del 10 Dicembre 2008 si è riconosciuto il linguaggio XBRL quale formato obbligatorio per il deposito del bilancio e per la presentazione della reportistica economico/finanziaria a partire dal 2010.

La tassonomia

La tassonomia da utilizzare per la formazione delle istanze XBRL per il 2015 è la versione "2014-11-17", disponibile nel sito dell' **Agenzia per l'Italia Digitale**. Si evidenzia che la versione della tassonomia consente di rendere corrispondente il bilancio completo in formato XBRL al bilancio approvato in assemblea, riducendo drasticamente la necessità del doppio deposito (prospetto e nota integrativa XBRL con allegato prospetto e/o nota integrativa in formato PDF/A-ISO19005-1/2/3).

Chi lo deve depositare

Il file XBRL non può mai essere omissso, tranne nei casi di esonero espressamente previsti dalla normativa.

Come si fa

Il bilancio in formato XBRL viene generalmente generato dal software gestionale ma è anche possibile produrlo usando specifici fogli di calcolo. Sono disponibili alcuni **semplici strumenti** per la **predisposizione** del Prospetto Contabile in formato XBRL (istanza XBRL), la **validazione** di un'istanza XBRL e la sua rappresentazione **in formato PDF o HTML** alle sezioni **STRUMENTI PC** e **STRUMENTI PC+NI**.

OLD

NEW



TASSONOMIA

aggiornamento: 16 marzo 2011

Tassonomia di riferimento: [Tassonomia "Principi Contabili Italiani"](#)

Una Tassonomia XBRL si configura come un "dizionario" di voci contabili contenente le definizioni, le traduzioni, le relazioni, le regole ed i concetti che sottendono le informazioni che verranno rappresentate nel documento contabile, al fine di permetterne una specifica presentazione, interpretazione ed elaborazione.

Per la definizione di una tassonomia XBRL si utilizza la sintassi standard 'XML schema', pertanto si fa riferimento ad uno: [Schema di Tassonomia](#).

Lo schema di Tassonomia "Principi Contabili Italiani" attualmente definito secondo i **Principi Contabili Italiani** stabiliti per la redazione del bilancio civilistico riguarda:

- Stato Patrimoniale
- Conto Economico
- Conti d'ordine

relativamente a:

- Bilancio di esercizio
- Bilancio consolidato
- Bilancio in forma abbreviata
- Bilancio in forma abbreviata semplificata

L'insieme dei file che costituiscono la **Tassonomia di Riferimento**, la relativa documentazione e una sintetica introduzione allo standard XBRL possono essere scaricati al seguente link:

[Tassonomia "Principi Contabili Italiani"](#).

Informazioni ufficiali sono disponibili nel sito [XBRL Italia](#).



BILANCIO XBRL

aggiornamento: aprile 2015

Cos'è il Bilancio XBRL

Il bilancio XBRL è il formato con cui il bilancio deve essere depositato al Registro delle Imprese. L'XBRL, acronimo di eXtensible Business Reporting Language, rappresenta uno standard informatico internazionale che consente di depositare il bilancio al Registro delle Imprese in formato elaborabile rendendo i dati immediatamente fruibili con la garanzia della loro ufficialità derivante dalla diretta responsabilità dell'impresa che li ha depositati.

Con il Decreto del Presidente del Consiglio dei Ministri del 10 Dicembre 2008 si è riconosciuto il linguaggio XBRL quale formato obbligatorio per il deposito del bilancio e per la presentazione della reportistica economico/finanziaria a partire dal 2010.

La tassonomia

La tassonomia da utilizzare per la formazione delle istanze XBRL per il 2015 è la versione "2014-11-17", disponibile nel sito dell' [Agenzia per l'Italia Digitale](#). Si evidenzia che la versione della tassonomia consente di rendere corrispondente il bilancio completo in formato XBRL al bilancio approvato in assemblea, riducendo drasticamente la necessità del doppio deposito (prospetto e nota integrativa XBRL con allegato prospetto e/o nota integrativa in formato PDF/A-ISO19005-1/2/3).

Chi lo deve depositare

Il file XBRL non può mai essere omissso, tranne nei casi di esonero espressamente previsti dalla normativa.

Come si fa

Il bilancio in formato XBRL viene generalmente generato dal software gestionale ma è anche possibile produrlo usando specifici fogli di calcolo. Sono disponibili alcuni **semplici strumenti** per la **predisposizione** del Prospetto Contabile in formato XBRL (istanza XBRL), la **validazione** di un'istanza XBRL e la sua rappresentazione **in formato PDF o HTML** alle sezioni **STRUMENTI PC** e **STRUMENTI PC+NI**.

OLD

Pratiche R.I. | Pratiche Protesti | Bilanci | Strumenti Software | Servizi e-gov

Informazioni | Bilancio XBRL | Bilanci Online | Bilanci Fedra | Monitoraggio Stato Avanzamento

Bilanci > Bilancio XBRL | **Strumenti PC** | Strumenti PC+NI

ver.3.3.0
Microsoft® Windows 7 + [OpenOffice.org](#) dal link: [Redazione istanza XBRL \(ver.OpenOffice.org Calc\) \(1,4 MB\) ver.3.2.0](#)

Linux Ubuntu + [OpenOffice.org](#) o [LibreOffice.org](#) dal link: [Redazione istanza XBRL \(ver.Linux\) \(1,8 MB\) ver.3.2.0 \(*\)](#)

(*) sistema operativo Linux Ubuntu 12.04 localizzato IN ITALIANO, e pacchetto applicativo LibreOffice 3.5 - o, in alternativa, OpenOffice 3.4 - con LOCALIZZAZIONE ITALIANA. (Per l'installazione e la configurazione, leggere il manuale presente all'interno del pacchetto ZIP)

Per usare questi strumenti è necessario attivare le macro Excel/Calc.
Informazioni sull'utilizzo ed i requisiti di questo tool sono disponibili al link seguente: [Help](#).

Alcune informazioni sugli errori che **più comunemente** sono stati rilevati nelle **istanze non valide** depositate nel corso della Sperimentazione: [FAQ - Errori comuni](#).

TEBE: Servizio on-line di validazione e visualizzazione -

Con TEBE è possibile **verificare la validità formale di un'istanza XBRL** prima del suo deposito al Registro delle Imprese, individuando immediatamente eventuali difformità o anomalie.
Inoltre TEBE può essere utilizzato per **generare una rappresentazione HTML o PDF** dell'istanza XBRL (**renderizzazione**), in modo da ottenere un formato leggibile del Bilancio.

Per l'utilizzo di **TEBE** è necessario disporre di **una connessione Internet attiva**.
Per accedere cliccare sul link:

[TEBE: Servizio on-line di validazione e visualizzazione](#)

Le istruzioni operative per l'uso di TEBE sono disponibili nella pagina iniziale del servizio.

Strumento locale per la visualizzazione di un documento XBRL

Con questo strumento è possibile effettuare la trasformazione di una istanza XBRL in formato HTML (**renderizzazione**). La trasformazione avviene secondo dei **fogli di stile** predefiniti associati alla tassonomia di riferimento.

L'operazione di visualizzazione è effettuata in modalità off-line e non richiede una connessione Internet attiva.

È possibile scaricare lo strumento per la visualizzazione in locale dell'istanza XBRL, corredato delle istruzioni per l'installazione e per l'utilizzo e dell'indicazione dei requisiti di sistema,

dal link: [Tool visualizzazione locale \(350 KB\) ver. 2.0](#)

Informazioni sull'utilizzo ed i requisiti di questo tool sono disponibili al link seguente: [Help](#).

NEW

Pratiche R.I. | Pratiche Protesti | Bilanci | Strumenti Software | Servizi e-gov

Informazioni | Bilanci XBRL | Bilanci Online | Bilanci Fedra | Monitoraggio Stato Avanzamento

Bilanci > Bilanci XBRL | **Strumenti PC** | Strumenti PC+NI

XBRL
eXtensible Business Reporting Language

STRUMENTI PER LA REDAZIONE DEL BILANCIO PER IL PROSPETTO CONTABILE

aggiornamento: aprile 2015

Strumenti aggiornati alle vigenti disposizioni ministeriali

Strumento per la predisposizione del Prospetto Contabile in formato XBRL (istanza)

Lo strumento consiste in una applicazione per la produzione dell'istanza XBRL, limitata ai prospetti contabili secondo la tassonomia vers. 2011-04-01, completo di istruzioni d'uso e requisiti di sistema, scaricabile per i seguenti ambienti:

| Ambiente | Strumento |
|---|---|
| Microsoft® Windows XP + Microsoft® Excel 2003/2010 | Redazione istanza XBRL (1,6 MB) ver.3.1.1 |
| Microsoft® Windows XP + OpenOffice.org | Redazione istanza XBRL (ver.OpenOffice.org Calc) (1,4 MB) ver.3.1.1 |
| Microsoft® Windows 7 + Microsoft® Excel 2010 | Redazione istanza XBRL (1,6 MB) ver.3.3.0 |
| Microsoft® Windows 7 + OpenOffice.org | Redazione istanza XBRL (ver.OpenOffice.org Calc) (1,4 MB) ver.3.2.0 |
| Linux Ubuntu + OpenOffice.org o LibreOffice.org | Redazione istanza XBRL (ver.Linux) (1,8 MB) ver.3.2.0 (*) |

(*) sistema operativo Linux Ubuntu 12.04 localizzato IN ITALIANO, e pacchetto applicativo LibreOffice 3.5 - o, in alternativa, OpenOffice 3.4 - con LOCALIZZAZIONE ITALIANA.
(Per l'installazione e la configurazione, leggere il manuale presente all'interno del pacchetto ZIP)
Per usare questi strumenti è necessario attivare le macro Excel/Calc.
Informazioni sull'utilizzo ed i requisiti di questo tool sono disponibili al link seguente: [Help](#).

TEBENI: Servizio on-line di validazione e visualizzazione

Con TEBENI è possibile **verificare la validità formale di un'istanza XBRL generata con qualsiasi versione di tassonomia** prima del suo deposito al Registro delle Imprese, individuando immediatamente eventuali difformità o anomalie.
Inoltre TEBENI può essere utilizzato per **generare una rappresentazione HTML** dell'istanza XBRL (**renderizzazione**), in modo da ottenere un formato leggibile del Bilancio.

Per l'utilizzo di **TEBENI** è necessario disporre di **una connessione Internet attiva**.
Per accedere cliccare sul link:

[TEBENI: Servizio on-line di validazione e visualizzazione](#)

Le istruzioni operative per l'uso di TEBENI sono disponibili nella pagina iniziale del servizio.

OLD

Pratiche R.I. | Pratiche Protesti | Bilanci | Strumenti Software | Servizi e-gov

Informazioni | Bilancio XBRL | Bilanci Online | Bilanci Fedra | Monitoraggio Stato Avanzamento

Bilanci > Il Bilancio XBRL | Strumenti PC | Strumenti PC+NI



STRUMENTI PER LA REDAZIONE DEL BILANCIO COMPLETO DI NOTA INTEGRATIVA

aggiornamento: 02 marzo 2015

Strumenti aggiornati alla Tassonomia del bilancio completo di Nota Integrativa pubblicata sul sito XBRL Italia

La nuova tassonomia, che sarà in vigore dal 3 marzo 2015 (Gazzetta ufficiale nr. 294 del 19 dicembre 2014), rappresenta l'estensione della attuale tassonomia dei prospetti di sintesi e consente di includere in un unico file informatico tutto il bilancio comprensivo anche di nota integrativa.

Le istruzioni per redigere il bilancio completo, sono contenute nel [vademecum](#).

Per ogni eventuale richiesta di supporto tecnico la invitiamo a contattare il nostro [contact center](#). Per informazioni normative sulla tassonomia la invitiamo a consultare il [portale di riferimento](#).

Strumento per la predisposizione della Nota Integrativa in formato XBRL (istanza)

Lo strumento consente di produrre un'istanza XBRL, secondo le specifiche della [Tassonomia](#) di riferimento, tramite un'applicazione scaricabile secondo la forma di bilancio utilizzata e descritta nel [filmato](#). Per visualizzare il filmato è necessario estrarre il contenuto della cartella e cliccare sul file [Nota_Integrativa_2015.htm](#).

Microsoft® Windows + Microsoft® Excel dal link: [Redazione istanza bilancio abbreviato \(TAX 20141117 - rel. 20150226\)](#)

Microsoft® Windows + Microsoft® Excel dal link: [Redazione istanza bilancio esercizio \(TAX 20141117 - rel. 20150226\)](#)

TEBENI: Servizio on-line di validazione e visualizzazione

Con TEBENI è possibile **verificare la validità formale di un'istanza XBRL** prima del suo deposito al Registro delle Imprese, individuando immediatamente eventuali difformità o anomalie. Inoltre TEBENI può essere utilizzato per **generare una rappresentazione HTML** dell'istanza XBRL (**renderizzazione**), in modo da ottenere un formato leggibile del Bilancio.

Per l'utilizzo di TEBENI è necessario disporre di **una connessione Internet attiva**. Per accedere cliccare sul link:

[TEBENI: Servizio on-line di validazione e visualizzazione](#)

Le istruzioni operative per l'uso di TEBENI sono disponibili nella pagina iniziale del servizio.

NEW

Pratiche R.I. | Pratiche Protesti | Bilanci | Strumenti Software | Servizi e-gov

Informazioni | Bilancio XBRL | Bilanci Online | Bilanci Fedra | Monitoraggio Stato Avanzamento

Bilanci > Bilancio XBRL

Strumenti PC | Strumenti PC+NI



STRUMENTI PER LA REDAZIONE DEL BILANCIO COMPLETO DI NOTA INTEGRATIVA

aggiornamento: aprile 2015

Strumenti aggiornati alla Tassonomia del bilancio completo di Nota Integrativa pubblicata sul sito XBRL Italia

La nuova tassonomia, che sarà in vigore dal 3 marzo 2015 (Gazzetta ufficiale nr. 294 del 19 dicembre 2014), rappresenta l'estensione della attuale tassonomia dei prospetti di sintesi e consente di includere in un unico file informatico tutto il bilancio comprensivo anche di nota integrativa.

Le istruzioni per redigere il bilancio completo, sono contenute nel [vademecum](#).

Per ogni eventuale richiesta di supporto tecnico la invitiamo a contattare il nostro [contact center](#). Per informazioni normative sulla tassonomia la invitiamo a consultare il [portale di riferimento](#).

Strumento per la predisposizione della Nota Integrativa in formato XBRL (istanza)

Lo strumento consente di produrre un'istanza XBRL, secondo le specifiche della [Tassonomia](#) di riferimento, tramite un'applicazione scaricabile secondo la forma di bilancio utilizzata e descritta nel [filmato](#). Per visualizzare il filmato è necessario estrarre il contenuto della cartella e cliccare sul file [Nota_Integrativa_2015.htm](#).

Ambiente

Microsoft® Windows + Microsoft® Excel

Microsoft® Windows + Microsoft® Excel

Strumento

[Redazione istanza bilancio abbreviato \(TAX 20141117 - rel. 20150226\)](#)

[Redazione istanza bilancio esercizio \(TAX 20141117 - rel. 20150226\)](#)

TEBENI: Servizio on-line di validazione e visualizzazione

Con TEBENI è possibile **verificare la validità formale di un'istanza XBRL generata con qualsiasi versione di tassonomia** prima del suo deposito al Registro delle Imprese, individuando immediatamente eventuali difformità o anomalie. Inoltre TEBENI può essere utilizzato per **generare una rappresentazione HTML** dell'istanza XBRL (**renderizzazione**), in modo da ottenere un formato leggibile del Bilancio.

Per l'utilizzo di TEBENI è necessario disporre di **una connessione Internet attiva**. Per accedere cliccare sul link:

[TEBENI: Servizio on-line di validazione e visualizzazione](#)

Le istruzioni operative per l'uso di TEBENI sono disponibili nella pagina iniziale del servizio.