

Prometeia prospetta crescita

NEI PROSSIMI DUE ANNI

Riviste al rialzo le stime del valore aggiunto; le esportazioni trainano l'economia modenese, buono l'andamento di industria e servizi, le costruzioni in ripresa

M.M.

Prometeia ha aggiornato a ottobre 2017 i dati degli 'Scenari per le economie locali' ricalcolando l'andamento e le previsioni per i prossimi anni relativi al Pil, al valore aggiunto e all'interscambio commerciale sia in ambito nazionale che provinciale.

Nell'ultimo rilascio, elaborato dal Centro Studi e Statistica della Camera di Commercio di Modena, continua l'andamento piuttosto stabile dell'economia mondiale, con il PIL in aumento del 3,5% nel 2017 e del 3,4% nel 2018. Molte aree geografiche mantengono gli stessi incrementi degli anni passati e

solamente due stati proseguono con la crescita al di sopra della media mondiale: la Cina (+6,9 nel 2017 e +6,3% nel 2018) e l'India (+6,5% nel 2017 e +7,2% nel 2018). Tutte le altre aree restano invece mediamente al di sotto delle previsioni di crescita mondiali di circa 1 o 2 punti percentuali.

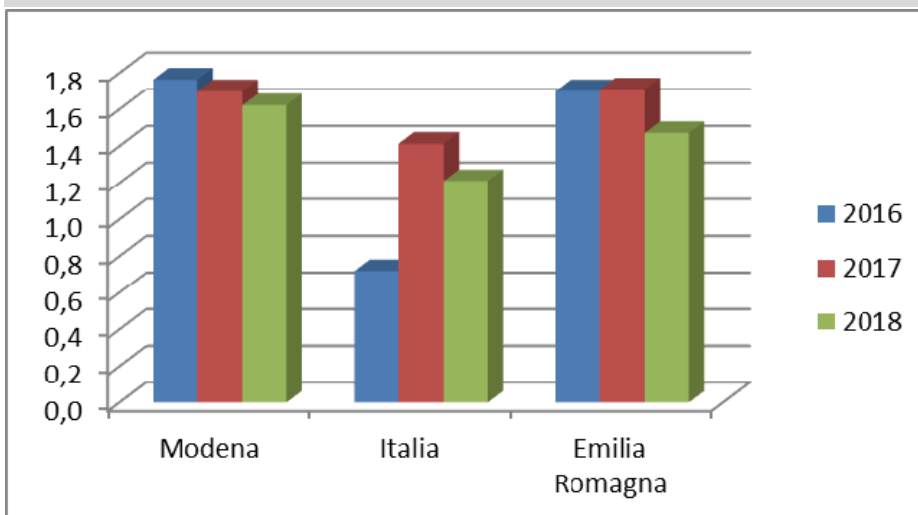
Grazie al quadro di stabilità, si registrano buone notizie per le previsioni del Pil in America Latina (+1,7% nel 2017 e +1,6% nel 2018) e in Russia (+1,7% nel 2017 e +2,3% nel 2018), partner economici importanti per la nostra provincia che erano andati in recessione nei due

anni precedenti.

Nell'ambito europeo la crescita è più contenuta della media mondiale, ma è stata rivista al rialzo sia per il 2017 (+2,2%) e in misura minore per il 2018 (+1,9%). A sua volta l'Italia mostra uno sviluppo inferiore rispetto agli altri paesi europei.

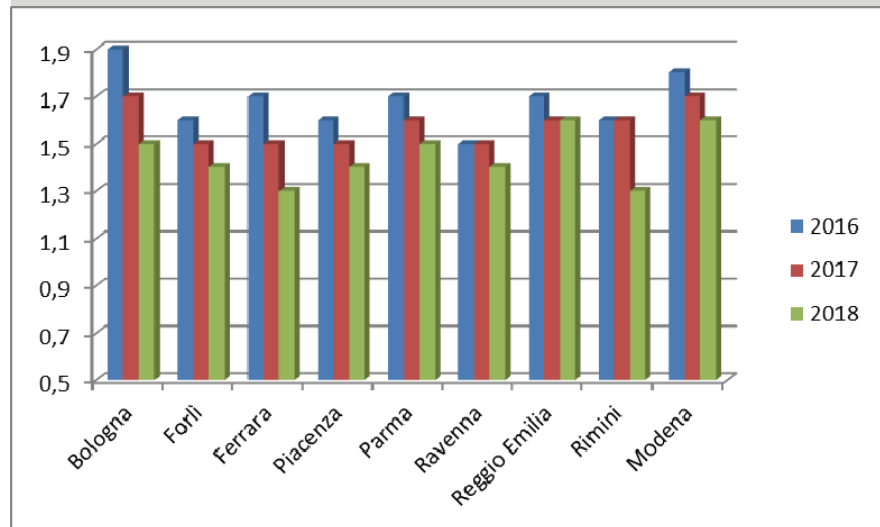
Infine il confronto geografico tra Modena, Emilia-Romagna ed Italia evidenzia come la nostra provincia sia più assimilabile alla Germania, come sviluppo economico, che non alla media italiana. Infatti Modena nel 2016 ha confermato una crescita del valore aggiunto pari a

Andamento tendenziale del valore aggiunto in provincia di Modena, Emilia-Romagna e Italia, consuntivo 2016 e previsioni 2017 e 2018 – variazioni percentuali annue



Fonte: Centro Studi e Statistica C.C.I.A.A. di Modena – dati Prometeia, Scenari per le economie locali

Andamento tendenziale del valore aggiunto nelle province dell'Emilia-Romagna, consuntivo 2016 e previsioni 2017 e 2018 – variazioni percentuali annue



Fonte: Centro Studi e Statistica C.C.I.A.A. di Modena – dati Prometeia, Scenari per le economie locali

+1,8%, con previsioni molto simili anche per il 2017 (+1,7%) e per il 2018 (+1,6%). Anche le prospettive per la regione sono molto buone (+1,7% e +1,5% rispettivamente per il 2017 e il 2018), mentre per il totale Italia il valore aggiunto del 2016 si è fermato a +0,7%, con previsioni migliori per il 2017 (+1,4%) e per il 2018 (+1,2%).

Più nel dettaglio, all'interno della regione Emilia Romagna, quasi tutte le province crescono di più della media

nazionale, tuttavia Bologna, Modena e Reggio Emilia si rivelano le province che mostrano un andamento leggermente superiore alle altre, sia per il dato consuntivo del 2016, sia per le previsioni per i due anni successivi.

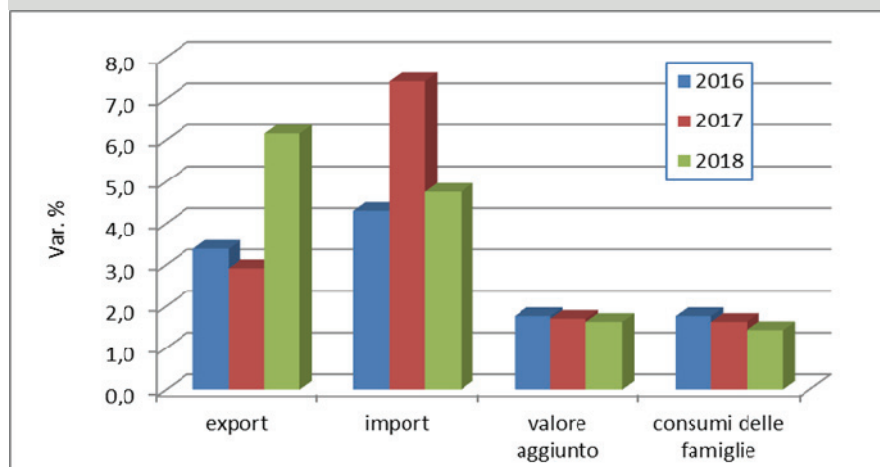
L'ampia apertura dell'economia modenese agli scambi commerciali, con una quota delle esportazioni sul valore aggiunto pari al 52,1%, la rende sensibile all'andamento economico mondiale, pertanto se vi è ripresa economica nel resto del mondo, ne beneficerà

anche la nostra provincia. Quindi risultano incoraggianti le previsioni di aumento delle vendite all'estero per il 2017 (+2,9%) e per il 2018 (+6,2%), che sosterranno il valore aggiunto provinciale.

Un impulso minore all'economia provinciale deriverà dai consumi interni, che si prevede cresceranno in maniera più contenuta: +1,6% nel 2017 e +1,4% nel 2018.

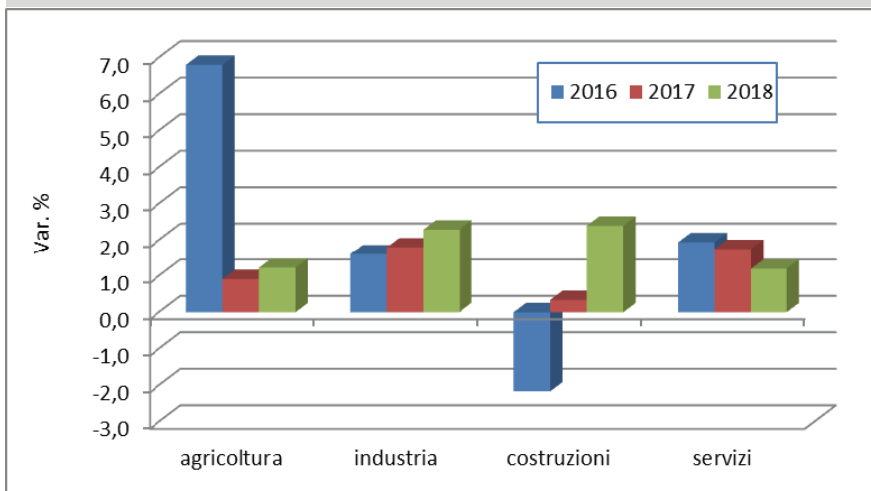
Infine la ripresa economica richiama più merci dall'estero, quindi aumenta-

Andamento tendenziale delle esportazioni, importazioni, valore aggiunto e consumi delle famiglie in provincia di Modena – consuntivo 2016, previsioni 2017 e 2018



Fonte: Centro Studi e Statistica C.C.I.A.A. di Modena – dati Prometeia, Scenari per le economie locali

Andamento tendenziale del valore aggiunto nell'agricoltura, industria, costruzioni e servizi in provincia di Modena – consuntivo 2016, previsioni 2017 e 2018



Fonte: Centro Studi e Statistica C.C.I.A.A. di Modena – dati Prometeia, Scenari per le economie locali

no sensibilmente le importazioni provinciali nel 2017 (+7,4%), mentre nel 2018 avranno un andamento più moderato (+4,8%).

Il consuntivo del 2016 del valore aggiunto modenese per settori economici conferma l'ottima crescita dell'agricoltura (+6,8%), migliora la performance dell'industria (+1,6%) e dei servizi (+1,9%), mentre resta negativa la crescita delle costruzioni (-2,2%).

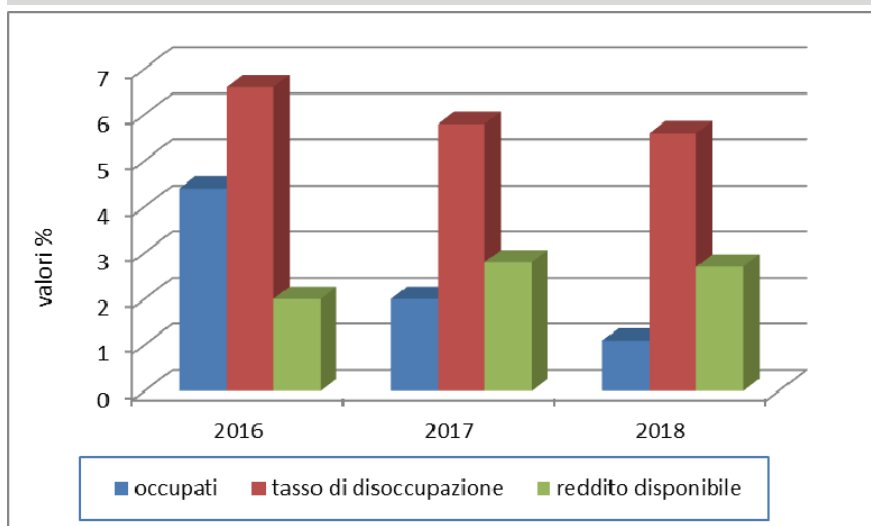
Diversa evoluzione invece delle previ-

sioni per il 2017 e il 2018: si evidenzia un rallentamento per l'agricoltura (+0,9% e +1,2% rispettivamente), rimane abbastanza stabile la crescita dei servizi (+1,8% e +1,2%), mentre è in netto miglioramento l'industria (+1,8% e +2,3%). Finalmente torna ad aumentare, dopo alcuni anni, il valore aggiunto delle costruzioni, inizialmente con un timido +0,3%, per raggiungere il +2,4% nel 2018.

Tutti questi progressi a livello econo-

mico non possono che avere un impatto positivo sull'occupazione; infatti gli occupati sono aumentati del +4,4% nel 2016 e si prevede una crescita anche per gli anni successivi (+2,0% e +1,1%). Specularmente è in calo il tasso di disoccupazione (6,6% nel 2016, 5,8% nel 2017 e 5,6% nel 2018). Tutto ciò si traduce in un incremento del reddito disponibile per le famiglie (+2,0% nel 2016, +2,8% nel 2017 e +2,7% nel 2018).

Andamento tendenziale dell'occupazione e del reddito disponibile, tasso di disoccupazione in provincia di Modena – consuntivo 2016, previsioni 2017 e 2018



Fonte: Centro Studi e Statistica C.C.I.A.A. di Modena – dati Prometeia, Scenari per le economie locali