



Scenari Prometeia: rimane positivo l'andamento della provincia

Nonostante le incertezze geopolitiche, prosegue la crescita del valore aggiunto modenese, confermando l'industria come settore trainante, mentre l'edilizia segna il passo

Il Centro Studi e Statistica della Camera di Commercio di Modena ha elaborato i dati diffusi da Prometeia riguardanti le previsioni economiche per i prossimi anni: malgrado il nuovo conflitto in Medio Oriente, non si evidenzia un sensibile peggioramento economico sia a livello globale che locale.

Nelle previsioni di Prometeia rallenta leggermente il PIL mondiale, fermando la crescita al +2,6 nel 2026, con una piccola ripresa nel 2027 (+2,8%); restano invariate le previsioni per i due paesi che mostrano la crescita maggiore: l'India raggiungerà il +7,0% nel 2026 e la Cina il 4,3%. Si prevede, invece, un lieve miglioramento per l'economia statunitense, che quest'anno raggiungerà il +2,1% di crescita di PIL invece del +1,5% calcolato nell'elaborazione precedente.

L'economia europea subirà maggiori ripercussioni: nell'area euro si avrà una crescita del PIL che si fermerà al +0,8% nel 2026, per risalire all'1,1% nel 2027. Tutti i maggiori paesi europei, infatti, vedono una diminuzione della crescita nel 2026 ed una piccola ripresa nel 2027, in particolare la Germania quest'anno si fermerà al +0,3% e l'Italia al +0,4%.

In questo quadro di incertezza legato agli approvvigionamenti di carburanti fossili, Modena risulta leggermente meno penalizzata rispetto al totale Italia; infatti, la crescita del valore aggiunto modenese arriverà al +0,5% sia nel 2026 che nel 2027, mentre la regione Emilia-Romagna si fermerà al +0,3% nel 2026 e al +0,4% nel 2027. L'Italia registrerà l'andamento peggiore, con un'economia pressoché stagnante.

Ritorna positiva la crescita dell'export nel 2026, tuttavia non si tratta di una netta ripresa (+0,4%), che si realizzerà invece nel 2027 (+2,1%), cambia pertanto anche la quota dell'export sul valore aggiunto diventando il 57,9%, valore comunque molto più elevato sia rispetto alla media regionale (47,2%), che a quella nazionale (31,6%). La spinta inflazionistica data dall'incremento del costo del petrolio farà impennare le importazioni, che nel 2026 cresceranno del +8,8%, per poi passare al +5,3% nel 2027. Questo andamento porta ad un incremento della quota di import rispetto al valore aggiunto che diviene pari al 24,2%.

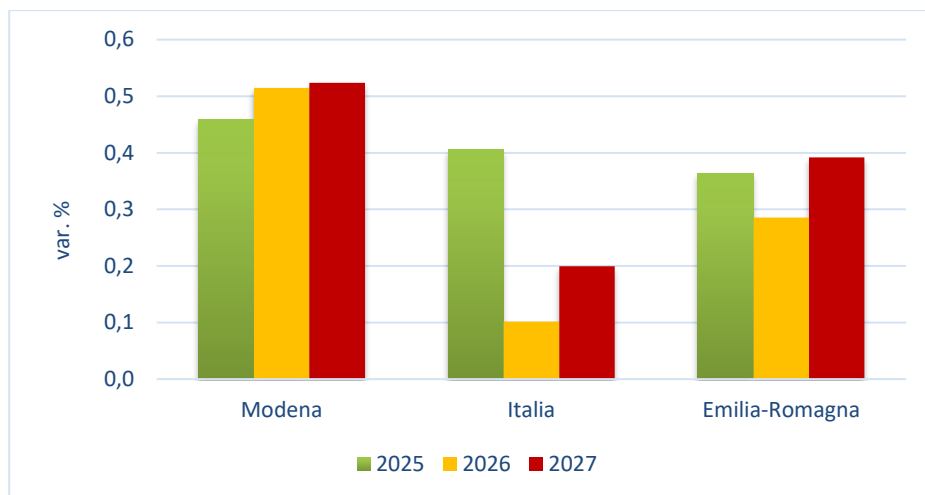
Nonostante gli sviluppi incerti che potrebbero derivare da un incremento dei prezzi dei combustibili fossili o, addirittura, da una loro carenza, l'industria modenese non prevede uno scenario negativo, anzi il valore aggiunto della manifattura crescerà dell'1,1% nel 2026 e dell'1,2% nel 2027, risultato piuttosto positivo rispetto all'andamento dell'industria sia in Emilia-Romagna, che nel totale Italia. I servizi mostrano crescita inferiori, ma pur sempre positive, raggiungendo il +0,9% nel 2027, mentre appare negativo il trend delle costruzioni: nel 2026 sarà pari al -0,5% e nel 2027 scenderà al -1,8%. L'agricoltura avrà un andamento altalenante (+4,2% nel 2026 e -0,7% nel 2027).

La crescita degli occupati rimane bassa, ma piuttosto stabile: +0,7% nel 2026 e +0,6% nel 2027, anche il tasso di disoccupazione rimane costante intorno al 4,0%. Cresce infine il reddito disponibile delle famiglie, con un massimo del 3,9% nel 2026, per poi ripiegare l'anno successivo (+3,3%). E' inoltre prevista una crescita maggiore dei consumi nel 2026 (+3,6%), probabilmente in concomitanza con un incremento dei prezzi. Il



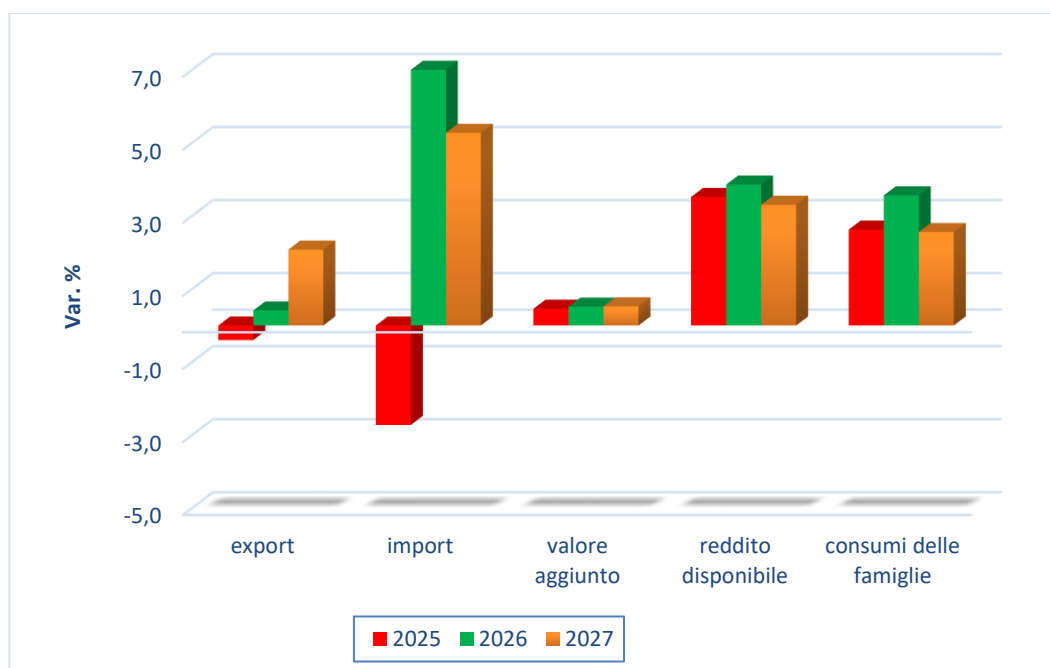
valore aggiunto per abitante raggiungerà i 39 mila euro, quasi diecimila euro in più della media italiana, mentre il valore aggiunto per occupato sarà più del doppio (85.300 euro).

Variazione tendenziale del valore aggiunto in Italia, Emilia-Romagna e Modena



Fonte: elaborazione Centro Studi e Statistica C.C.I.A.A. di Modena – dati Prometeia, Scenari per le economie locali, aprile 2026

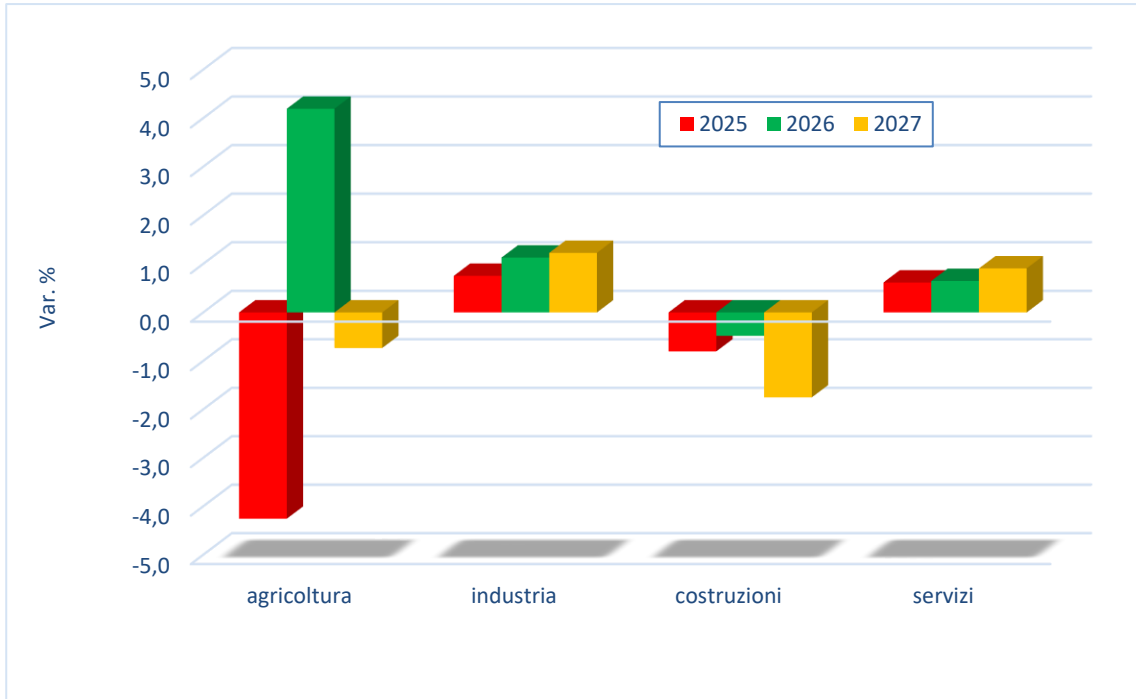
Variazione tendenziale di esportazioni, importazioni, valore aggiunto, reddito disponibile e consumi in provincia di Modena



Fonte: elaborazione Centro Studi e Statistica C.C.I.A.A. di Modena – dati Prometeia, Scenari per le economie locali, aprile 2026



Variazione tendenziale del valore aggiunto in provincia di Modena per settori di attività



Fonte: elaborazione Centro Studi e Statistica C.C.I.A.A. di Modena – dati Prometeia, Scenari per le economie locali, aprile 2026