

Analisi bilanci - Ambito TERRITORIO

Aggiornato al 3/2/2022

Parametri di analisi

Numero bilanci: 1.575

Anno: 2020

Provincia: MODENA

Comune: CARPI, FORMIGINE, MODENA, SASSUOLO

Settore ateco: G Commercio

Statistiche Valore aggiunto

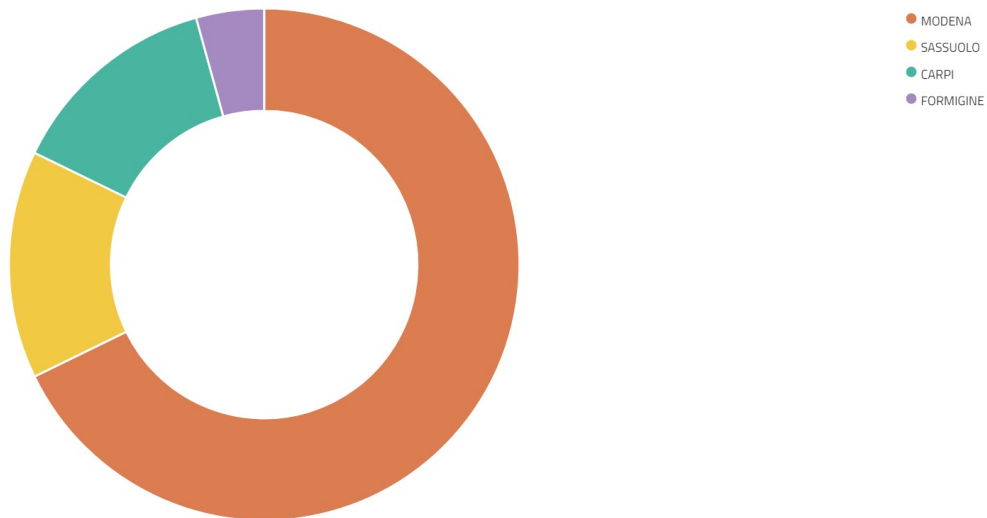
550,2 mln € SOMMA	-16,12 % VARIAZIONE	-4,8 mln € MINIMO	39 mln € MASSIMO
349,3 mila € MEDIA	64,9 mila € MEDIANA	9,8 mila € 1° QUARTILE	259,7 mila € 3° QUARTILE

Valore aggiunto su mappa



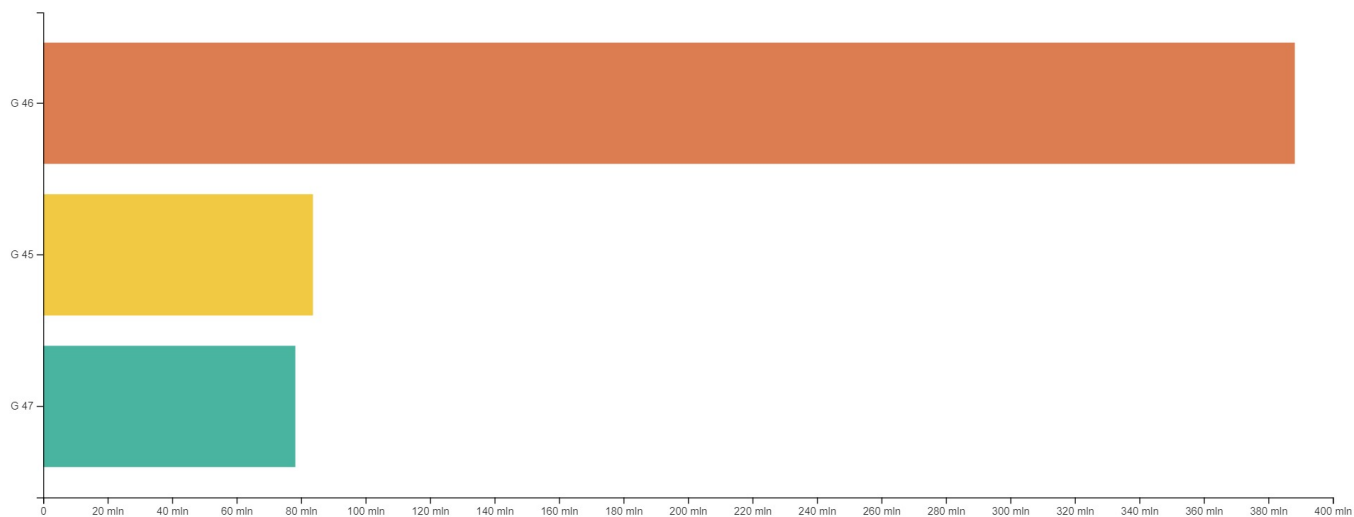
Latitudine	Longitudine	Valore aggiunto €
44,643297018556275	10,886800142119448	539.897.532,00
0	0	5.741.153,00

Valore aggiunto per divisione territoriale (comune)



Comune	Valore aggiunto €
MODENA	373.055.424,00
SASSUOLO	79.141.448,00
CARPI	74.376.614,00
FORMIGINE	23.636.526,00

Valore aggiunto per settore (divisione ateco)



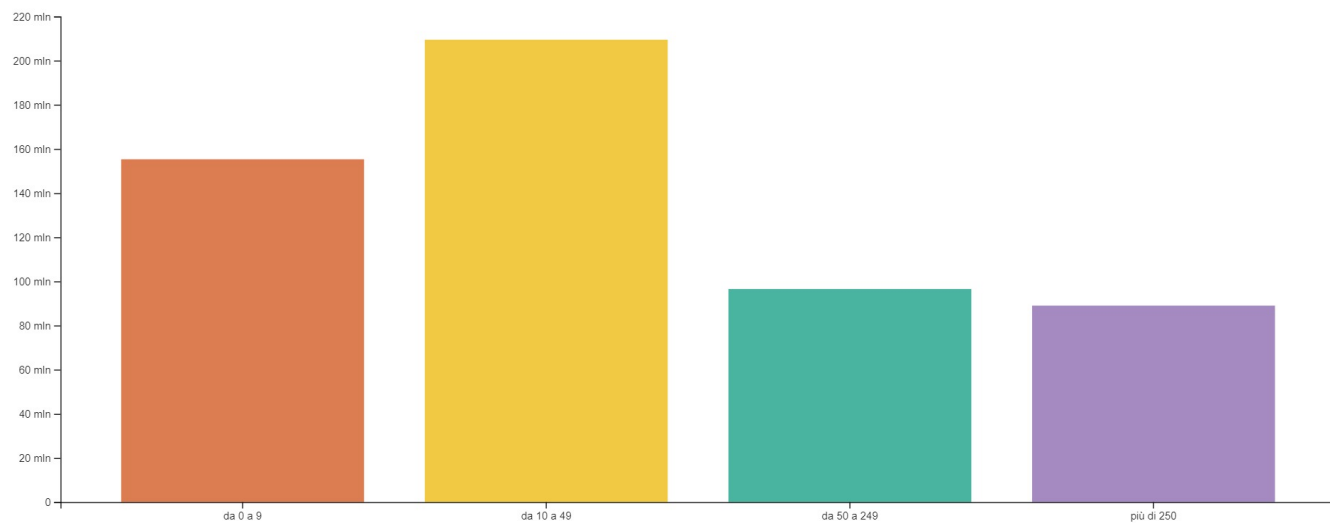
Divisione ateco	Valore aggiunto €
G 46 Commercio all'ingrosso (escluso quello di autoveicoli e d...	388.245.459,00
G 45 Commercio all'ingrosso e al dettaglio e riparazione di au...	83.716.839,00
G 47 Commercio al dettaglio (escluso quello di autoveicoli e d...	78.247.714,00

Valore aggiunto per natura giuridica



Natura giuridica raggrup.	Natura giuridica	Valore aggiunto €
SOCIETA' DI CAPITALE	SOCIETA' A RESPONSABILITA' LIMITATA	268.654.563,00
SOCIETA' DI CAPITALE	SOCIETA' PER AZIONI	158.208.838,00
SOCIETA' DI CAPITALE	SOCIETA' PER AZIONI CON SOCIO UNICO	80.134.664,00
SOCIETA' DI CAPITALE	SOCIETA' A RESPONSABILITA' LIMITATA CON UNICO SOCIO	36.217.668,00
SOCIETA' DI CAPITALE	SOCIETA' A RESPONSABILITA' LIMITATA SEMPLIFICATA	5.190.746,00
ALTRE FORME	SOCIETA' COOPERATIVA	1.008.483,00
ALTRE FORME	SOCIETA' COOPERATIVA A RESPONSABILITA LIMITATA	365.178,00
ALTRE FORME	SOCIETA' CONSORTILE A RESPONSABILITA' LIMITATA	325.438,00
ALTRE FORME	COOPERATIVA SOCIALE	69.320,00
ALTRE FORME	CONSORZIO	8.596,00
ALTRE FORME	CONSORZIO CON ATTIVITA' ESTERNA	-1.810,00
SOCIETA' DI PERSONE	SOCIETA' IN ACCOMANDITA SEMPLICE	28.328,00

Valore aggiunto per classe dimensionale addetti



Classe addetti UE Valore aggiunto €

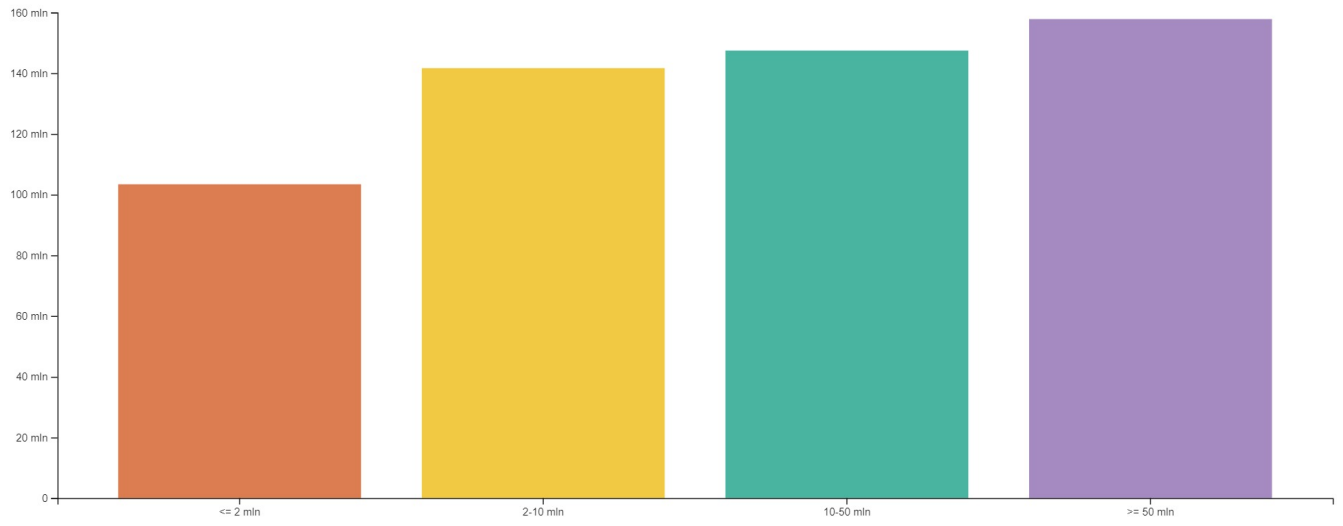
da 0 a 9 155.277.003,00

da 10 a 49 209.431.906,00

da 50 a 249 96.507.524,00

più di 250 88.993.579,00

Valore aggiunto per classe di fatturato



Classe fatturato UE	Valore aggiunto €
<= 2 mln	103.369.639,00
2-10 mln	141.631.079,00
10-50 mln	147.418.863,00
>= 50 mln	157.790.431,00

Valore aggiunto per area geografica (comune)



- MODENA
- SASSUOLO
- CARPI
- FORMIGINE

Comune	Valore aggiunto €
MODENA	373.055.424,00
SASSUOLO	79.141.448,00
CARPI	74.376.614,00
FORMIGINE	23.636.526,00

Tabella indicatori per territorio (comune)

Comune	Valore aggiunto € ↓	Valore della produzione €	ROE %
MODENA	373.055.424,00	3.202.935.417,00	8,28
SASSUOLO	79.141.448,00	811.513.667,00	10,01
CARPI	74.376.614,00	494.156.842,00	8,67
FORMIGINE	23.636.526,00	129.238.179,00	7,99