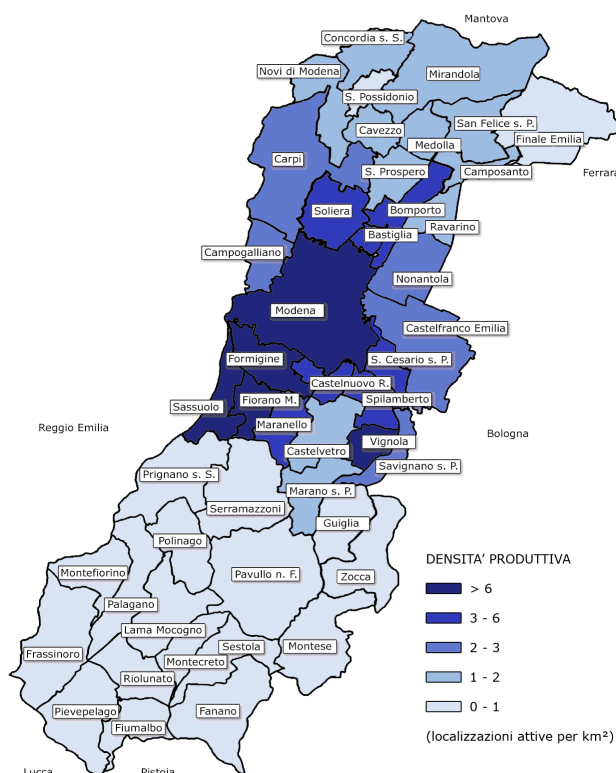



6. METALMECCANICO



I NUMERI DEL METALMECCANICO AL 31/12/2023

Imprese	3.982
<i>di cui artigiane</i>	2.139
Localizzazioni	5.624

Fonte: Centro Studi e Statistica Camera di Commercio di Modena - elaborazione dati Registro Imprese

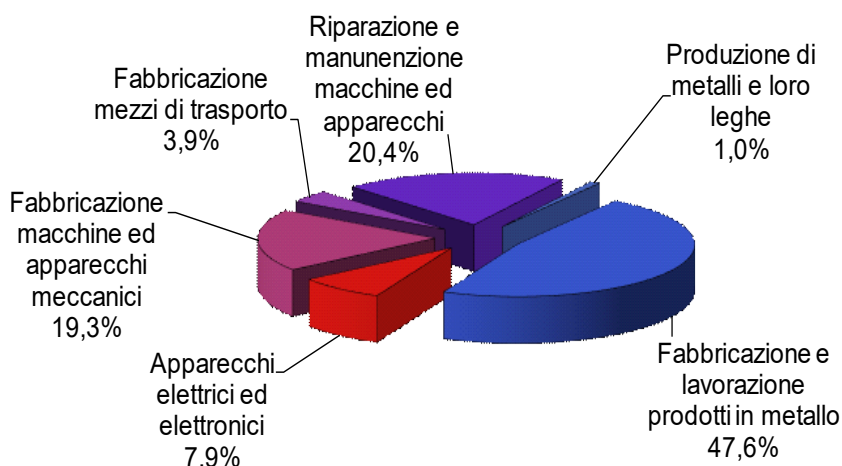
L'industria metalmeccanica rappresenta un settore trainante per l'economia modenese. Essa ha profonde radici: la diffusione della cultura metalmeccanica in tutta la provincia è avvenuta grazie all'importante contributo della Regia Scuola per Arti e Mestieri Fermo Corni fondata nel 1921. Infatti le prime fabbriche metalmeccaniche sorsero sul territorio già nel periodo antecedente la seconda guerra mondiale.

Proprio la presenza della cultura metalmeccanica fu una delle ragioni che portò la Fiat Trattori a spostare la sua sede nella provincia. Ciò generò una fitta rete di subfornitori che lavoravano per essa.

Infine nel 1929 sorsero anche le scuderie Ferrari, che portarono la meccanica modenese ai più alti livelli.

Al 31/12/2023 sono presenti a Modena 3.982 imprese metal-

Graf. 6.1 - IMPRESE NEL SETTORE METALMECCANICO DELLA PROVINCIA DI MODENA – 31/12/2023



Fonte: Centro Studi e Statistica Camera di Commercio di Modena - elaborazione dati Registro Imprese

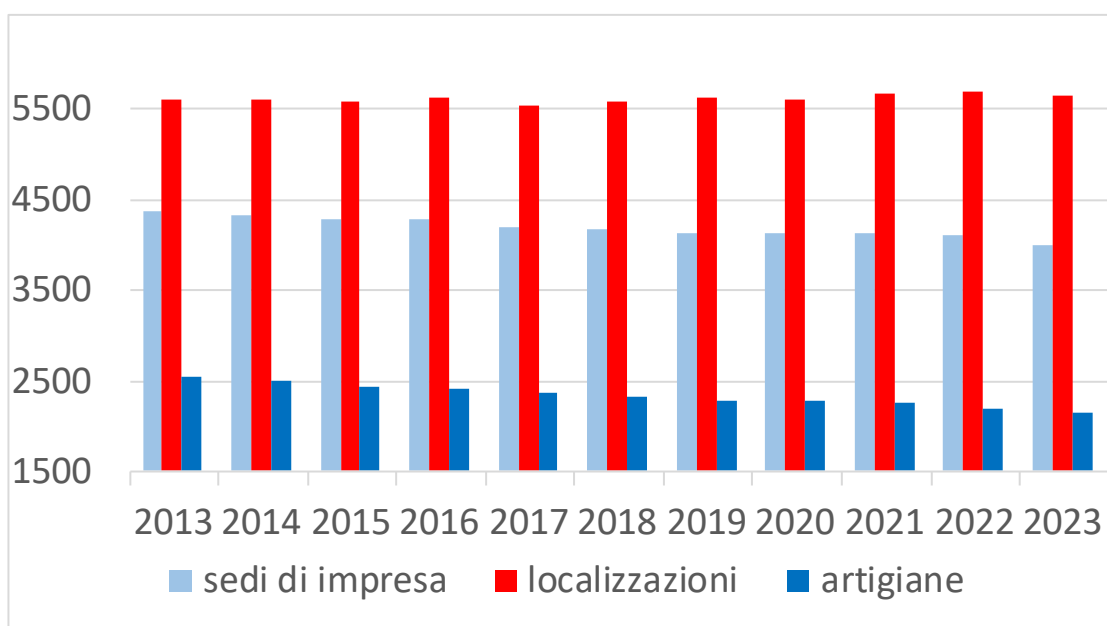
meccaniche e riportano un calo annuo del -2,4%.

Esse sono concentrate soprattutto nel comune di Modena e quelli limitrofi. Intorno alle grandi imprese che realizzano prodotti finiti, è presente una moltitudine di aziende subfornitrici che lavorano per conto ter-

zi. Da evidenziare inoltre la notevole diffusione dell'artigianato, che rappresenta il 53,7% del totale imprese metalmeccaniche, ma che da alcuni anni accusa forti cali, come nel 2023 (-2,2%).

Le localizzazioni confermano la tendenza alla contrazione del

Graf. 6.2 - NUMERO IMPRESE ATTIVE, LOCALIZZAZIONI E ARTIGIANE NEL SETTORE METALMECCANICO – provincia di Modena



Fonte: Centro Studi e Statistica Camera di Commercio di Modena - elaborazione dati Registro Imprese

tessuto imprenditoriale con un decremento annuale del -0,8%.

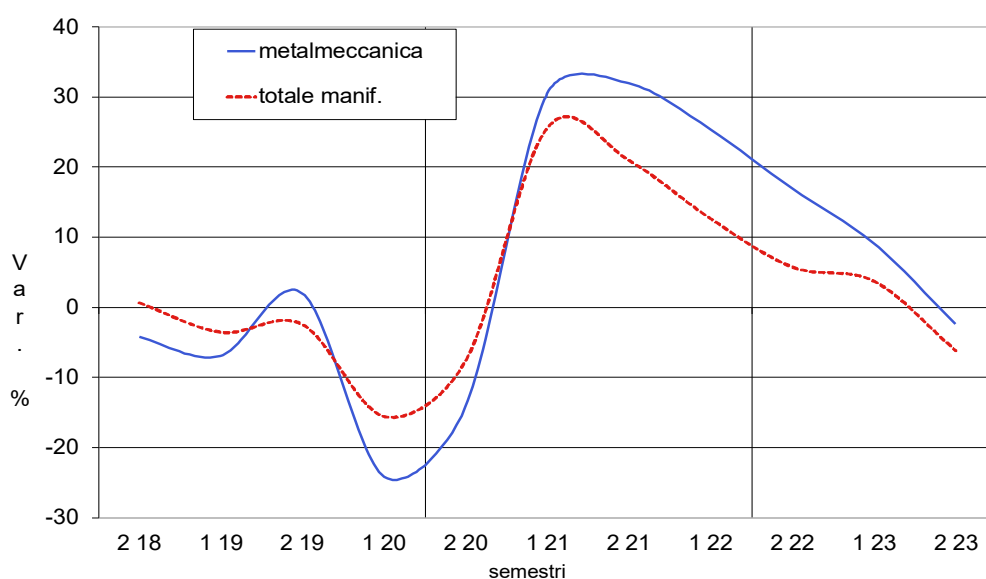
Gli addetti delle localizzazioni modenesi sono oltre 57 mila e presentano un incremento del +2,5% nel 2023 (+22,7% nel periodo dal 2014 al 2023). E' avvenuto pertanto un processo di concentrazione in cui tende

ad aumentare la dimensione media delle imprese.

Nell'anno 2023 tutti i comparti del metalmeccanico modenese hanno registrato perdite di consistenza.

Il settore più corposo è quello della fabbricazione di prodotti in metallo (47,2% del totale), che

Graf. 6.3 - - PRODUZIONE NEL SETTORE METALMECCANICO E TOTALE MANIFATTURIERO IN PROVINCIA DI MODENA - variazioni % rispetto allo stesso periodo anno precedente



Fonte: Centro Studi e Statistica Camera di Commercio di Modena - Indagine Congiunturale

subisce però un calo di imprese del -1,9% nel 2023.

La fabbricazione dei mezzi di trasporto rappresenta solamente il 3,9% delle imprese metalmeccaniche, tuttavia le esportazioni del settore sono in continua crescita e risultano pari al 53,1% dell'export totale metalmeccanico. Le auto sportive di lusso modenesi sono infatti famose in tutto il mondo.

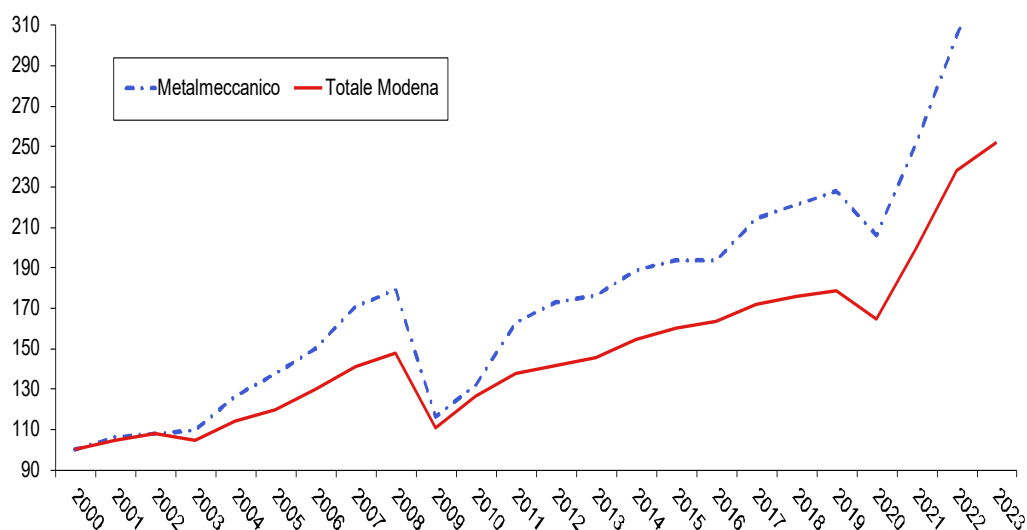
Per quanto riguarda la produzione del settore metalmeccanico modenese, dopo il crollo del 2020 (-19,3%) e la forte ripresa degli anni successivi

(+31,1% nel 2021 e +21,1% nel 2022), il 2023 ha mostrato un netto ridimensionamento della dinamica espansiva registrando un incremento annuo del +3,3%.

Più della metà del fatturato del settore deriva dalle esportazioni, esse rivestono pertanto un ruolo fondamentale per il buon andamento della produzione.

Dal 2000 al 2008 le esportazioni del metalmeccanico sono aumentate molto di più rispetto alla media modenese (rispettivamente +78,7% e

Graf. 6.4 – INDICE DELLE ESPORTAZIONI DEL SETTORE METALMECCANICO E TOTALE MODENA – base 2000=100

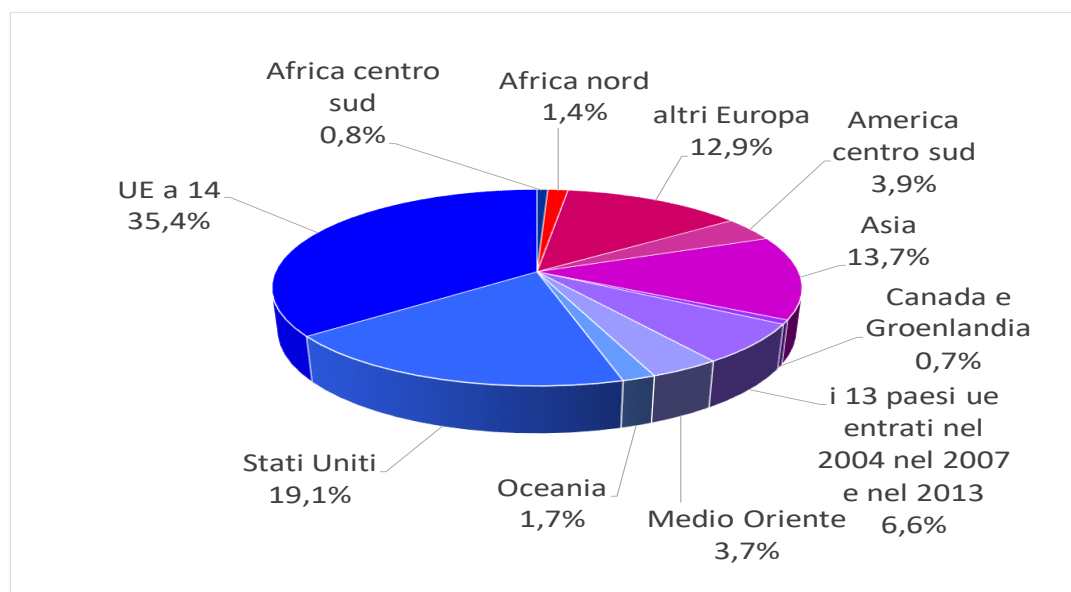


Fonte: Centro Studi e Statistica Camera di Commercio di Modena - elaborazione dati provvisori Istat

+47,7%), tuttavia il crollo dovuto alla crisi del 2009 è stato più sensibile per il metalmeccanico (-35,2%). Tuttavia anche la successiva ripresa è stata molto più veloce rispetto all'export totale modenese.

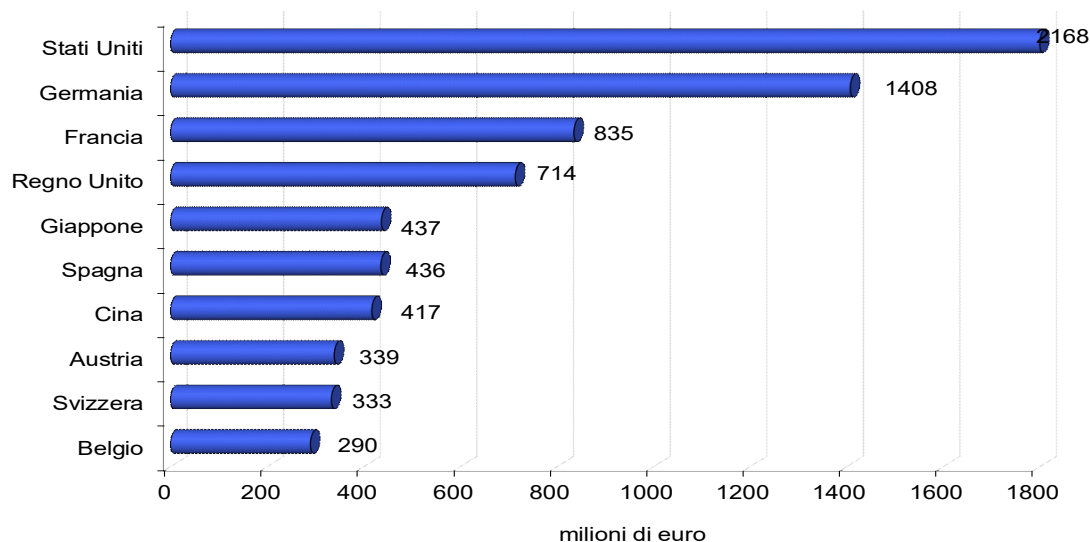
La pandemia del 2020 ha portato ad un sensibile calo di export (-9,4%), prontamente recuperato nel 2021 (+22,3%), con un trend che è continuato anche nel 2022 (+20,9%), complice anche l'elevata inflazione.

Graf. 6.5 – PROVINCIA DI MODENA: ESPORTAZIONI DEL SETTORE METALMECCANICO PER AREE DI DESTINAZIONE – anno 2023



Fonte: Centro Studi e Statistica Camera di Commercio di Modena - elaborazione dati Istat

Graf. 6.6 – PROVINCIA DI MODENA: ESPORTAZIONI DEL SETTORE METALMECCANICO PER PAESI DI DESTINAZIONE – anno 2023



Fonte: Centro Studi e Statistica Camera di Commercio di Modena - elaborazione dati provvisori Istat

Nel 2023 le esportazioni del settore ammontano a 11.380 milioni con un incremento annuo del +15,1%.

La maggior parte dei prodotti metalmeccanici della provincia di Modena viene esportata nel mercato europeo: in particolare nel 2023 i 27 paesi dell'Unione Europea hanno assorbito 4.789 milioni di euro di esportazioni, in forte aumento rispetto al 2022 (+16,9%), portando la loro quota al 42,1% del totale. La maggioranza dell'export verso la UE è diretta al nucleo storico dei 14 paesi che cresce del 17,4%, mentre i 13 nuovi paesi salgono del +16,7%.

Altro importante mercato è quello rappresentato dall'aggregato degli altri paesi europei non UE, che presenta nel 2023 una crescita del +16,2%.

Una battuta d'arresto si eviden-

zia invece per le vendite nel blocco dei paesi asiatici (+0,2%).

La top ten dei paesi verso cui sono esportati i prodotti metalmeccanici vede invariate le prime quattro posizioni: al vertice gli Stati Uniti, che con 2.168 milioni di euro mostrano una forte crescita: +24,6%. Seguono la Germania (+15,3%), la Francia (+26,6%) e il Regno Unito (+13,6%).

Crollano del -24,3% le esportazioni verso la Cina che scende dal quinto al settimo posto, sostituita dal Giappone che vede una crescita del +6,9%.

Sesto gradino per la Spagna, in flessione del -6,9%.

Gli ultimi tre posti della graduatoria vedono paesi in forte ascesa: Austria +59,1%, Svizzera +36,9% e Belgio +27,9%.